



Приложение для диабетиков

Конкурентный анализ

Структура анализа:

1. Выбор конкурентов
2. Анализ косвенных и потенциальных конкурентов
3. Портфолио OneDrop
4. Портфолио Diabetes:M
5. Портфолио Диабет
6. Пользовательский анализ
7. Рыночная привлекательность и доля рынка
8. Стратегическая канва
9. Бенчмаркинг
10. Приложение
11. Список использованных источников

Конкуренты

Прямые

- One Drop
- Diabetes:M
- Диабет

Косвенные

- Ежедневник диабетика "Diabetes"
- DIY-дневник
- Куфар
- Чаты в Viber/Telegram

Потенциальные

mySugr (в случае расширения рыночной доли DiaSpace)

Косвенные конкуренты

Категория "Самоконтроль"

- Печатное издание "Ежедневник диабета" Цена: 16 BYN



Сильные стороны: уже готовые шаблоны.
Слабые стороны: относительно дорого, неудобно носить с собой, быстро заканчивается

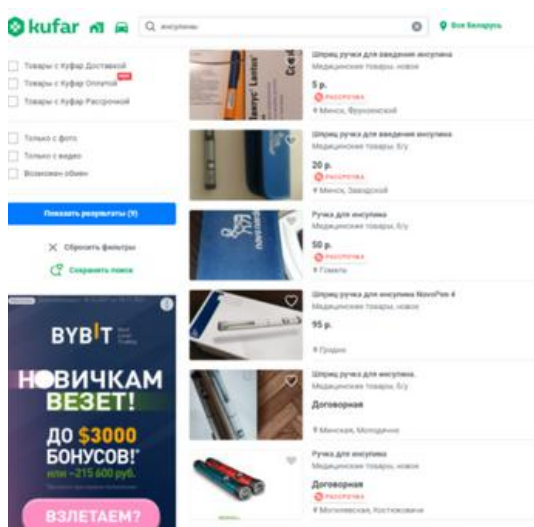
- DIY-дневники самоконтроля



Сильные стороны: традиционный способ дешево
Слабые стороны: затратно по времени оформления, быстро надоедает

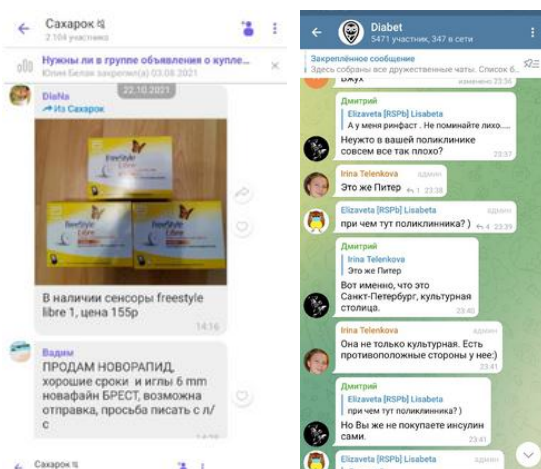
Категории "Чаты", "Обмен лекарствами"

- Куфар



Сильные стороны: популярное приложение купли-продажи в РБ, сразу пишет локацию объявления
Слабые стороны: купля-продажа данной категории товаров в этом приложении не сильно распространена

- Чаты в Viber/Telegram



Сильные стороны: высокая активность пользователей, мощная эмоциональная и информационная поддержка
Слабые стороны: купля-продажа лекарств/устройств неотфильтрована, возможно наличие спама

Потенциальный конкурент



MySugr - Diabetes App & Blood Sugar Tracker



Позиционирование

Приложение mySugr - это ваш лояльный и бесплатный журнал регистрации диабета, который держит ваши данные о диабете под контролем.


Слоган

Make diabetes suck less.

Целевая аудитория

Люди с диабетом (тип 1, тип 2 или гестационный диабет)

Занимаемая конкурентная позиция




Количество установок 1 000 000+




Рейтинг использования приложения по SimilarWeb

Маркетинг-активности

1. Продвижение в социальных сетях:

 <https://www.instagram.com/mysugr/?hl=en>

 https://www.youtube.com/channel/UCxs4oj-_0sBNwRrVSO8MtpA

 <https://www.linkedin.com/authwall?trk=gf&trkInfo=AQF4K>

 <https://www.facebook.com/mySugr/>

 <https://twitter.com/mysugr>

 <https://vimeo.com/mysugr>

Аудитория активная, стабильное ведение контента

2. PR и значимые события

3 раза приложение занимало первое место в рейтинге приложений для диабетиков по версии Healthline. Упомянулось в Forbes, TechCrunch и The Washington Post.

3. Ведут блог на сайте приложения - <https://www.mysugr.com/en/blog>

Ключевые партнеры



Google Fit® - Шаги, активность, артериальное давление, данные CGM, вес и многое другое

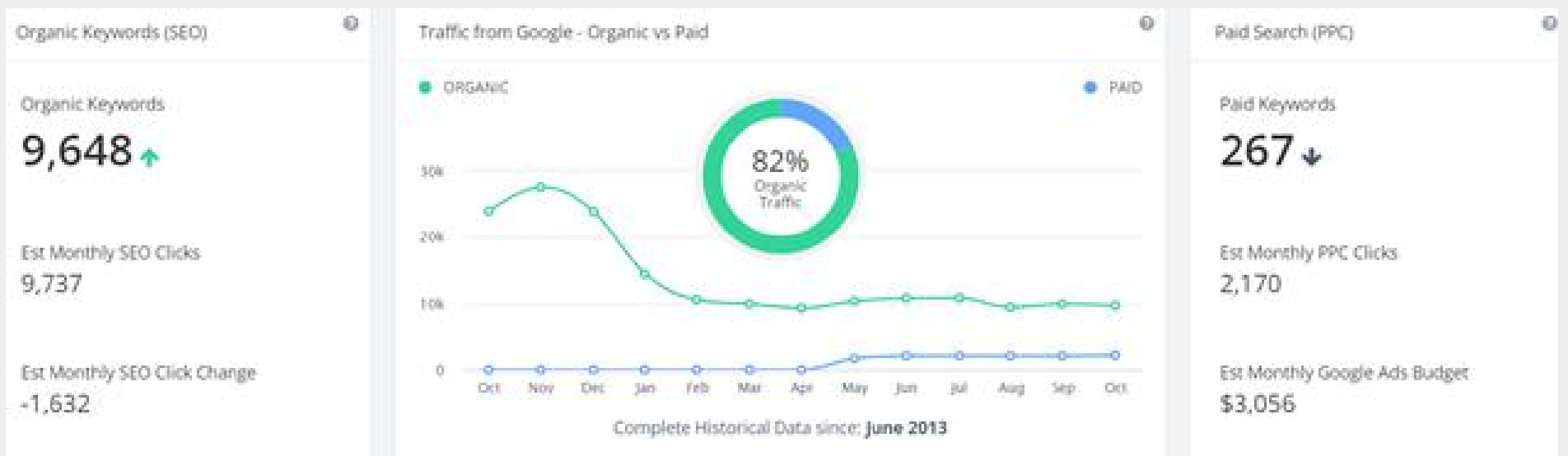
ACCUCHEK®

Интеграция со следующими глюкометрами:
Accu-Chek® Aviva Connect; Accu-Chek® Guide Me; Accu-Chek® Performa Connect; Accu-Chek® Guide



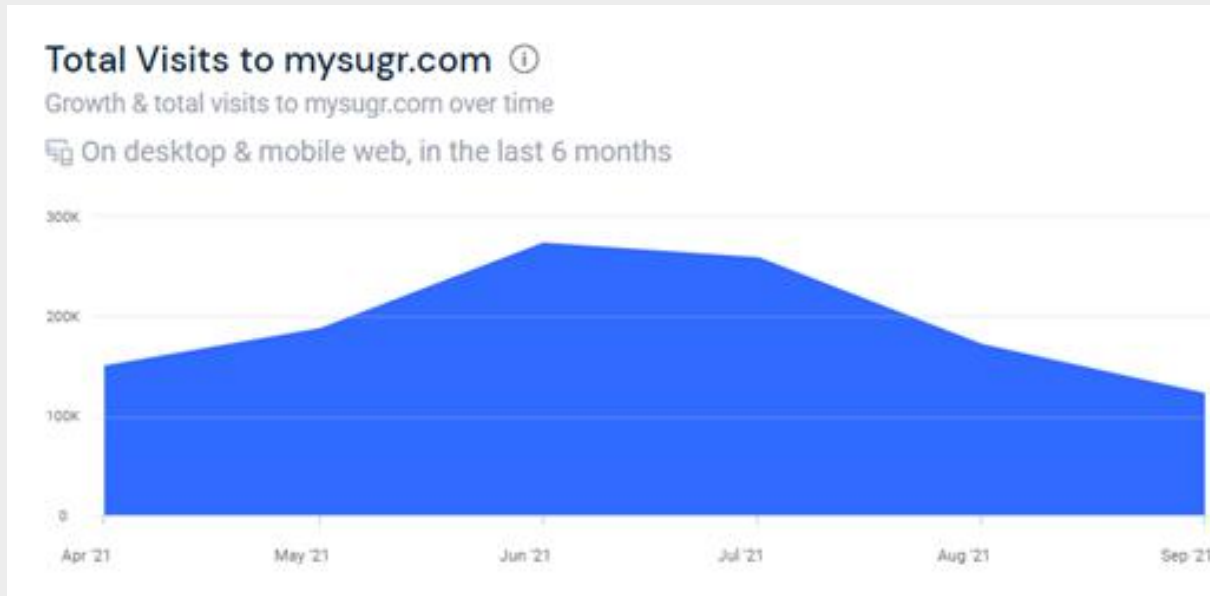
Платформа RocheDiabetes Care: вы можете подключить приложение к платформе и поделиться важными данными о диабете со своим врачом

Анализ продвижения сайта приложения



Данные по сайту приложения (SpyFu):

1. Трафик на сайт в основном платный, органического трафика 82 %.
2. Число кликов в месяц за счет SEO 9,737
3. Число кликов в месяц за счет PPC 2,170.



Показатели вовлечённости пользователей за последние 6 месяцев (SimilarWeb)

1. Общее число посещений **123.21К**, по сравнению с предыдущим периодом снижение на 28.08%.
2. Среднее время, проводимое на сайте **44 с**.
3. Страниц за посещение **1.5**.
4. Процент отказов **71.20%**.



На 1 месте по источникам трафика сайта находится Германия (по данным SimilarWeb).

Продуктовые активности

Последнее обновление: 22 октября.

Функционал приложения:

- Простая и персонализированная панель инструментов (диета, лекарства, потребление углеводов, уровень глюкозы в крови).
- Калькулятор болюса с точными рекомендациями по дозировке инсулина (только в некоторых странах, где используется mySugr PRO).
- Смотрите четкие графики уровня сахара в крови.
- Расчетный HbA1
- Ежедневные, еженедельные и ежемесячные отчеты, которыми вы можете поделиться непосредственно со своим врачом.
- Безопасное резервное копирование данных

Ценовые стратегии

Платная подписка:

- 2,99\$ в месяц
- 27,99\$ в год

Платная подписка + чат со специалистами:

- 39,99\$ в месяц
- 399,99\$ в год

Обоснование выбора прямых конкурентов

Что искали со словом «приложения для диабета» — 314 показов в месяц

Статистика по словам	Показов в месяц
приложение диабет	314
приложение сахарный диабет	127
скачать приложение диабет	32
приложение +для контроля диабета	23
приложения +для сахарного диабета первого типа	20
приложение диабет андроид	19
приложения диабет 2 типа	16
приложения +для лечения сахарного диабета первого типа	13
диабет style 29 роддом приложение	7



ТОП сайтов приложений для диабета

Результаты Яндекс

Скриншот результатов поиска на Яндекс. В строке поиска введено «приложения для диабета». Результаты включают:

- ТОП-15 приложений для диабетиков: школа жизни... wellnessconsulting.pro • blog.top-15-mobilnyh... (1,3к показов в месяц)
- 6 полезных приложений для больных сахарным диабетом Lifehacksgid • diabet-app/ (1)
- 11 мобильных приложений для больных сахарным... blog.themafalame • 11-mobilnyh-privetstveniy-dia... (1)
- 11 лучших бесплатных приложений в телефон для... zep.yandex.ru • Яндекс.Дзен • -diabet-dia-boiup... (1)
- Лучшие мобильные приложения для диабетиков dia-status.livejournal.com • 12277.html (1)

Результаты Google

Скриншот результатов поиска на Google. В строке поиска введено «приложения для диабета». Результаты включают:

- 7 мобильных приложений для контроля сахарного диабета
- mySugr Companion. Приложение MySugr Companion – это своего рода журнал о сахарном диабете...
- Glucose Buddy
- Diabetes Pal
- MedSimple
- Fooducate
- CalorieKing's ControlMyWeight
- Filter Fitness Calculator



249 приложений в Play Market по запросу "Диабет"


Скриншот результатов поиска в Play Market по запросу «диабет». Показаны следующие приложения:

- Сахарный диабет - Дневник глюкозы... mEL Studio • Здоровье и фитнес, 4,5 ★, 21 МБ, Более 100 тыс.
- Диабет - глюкоза дневник Klimaszewski Szymon • Медицина, 4,6 ★, 12 МБ, Более 500 тыс.
- Диабет. питание FancyAppJournal • Книги и справочники, 4,1 ★, 6 МБ, Более 10 тыс.
- Дневник Сахара Крови - Диабет MedM Inc • Медицина, 4,1 ★, 32 МБ, Более 10 тыс.
- Diabetes:M Sirma Medical Systems • Медицина, Установлено

One Drop



Diabetes:M



Диабет



Портфолио One Drop



- Основано в 2015 году.
- Мобильное приложение доступно в 195 странах.
- Глюкометр доступен в 35 странах.
- Главный офис находится в Нью-Йорке.

Миссия

One Drop - это будущее здоровья. Мы используем возможности науки о поведении, мобильных вычислений и data science, чтобы изменить жизнь людей с диабетом и другими хроническими заболеваниями во всем мире.

Слоганы

Диагноз не должен вас сдерживать.
С One Drop все возможно.

Целевая аудитория

Люди, живущие с диабетом, предиабетом, высоким кровяным давлением, высоким уровнем холестерина и другими хроническими заболеваниями

Особенности позиционирования

Комплексное решение для лечения диабета, артериального давления, здоровья сердца и веса. Акцент на изменение жизни и новые возможности, которые открывает приложение.

Ключевые партнеры



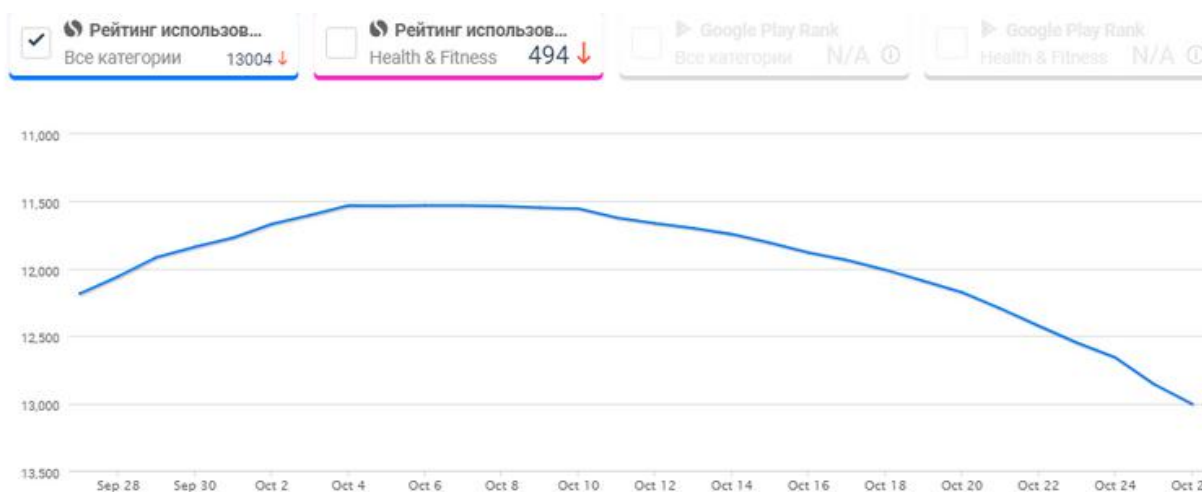
One Drop синхронизируется с другими популярными приложениями и устройствами, поэтому вы можете видеть все данные о своем здоровье в одном месте.



Занимаемая конкурентная позиция

1 млн+ скачиваний
Google Play

4,2
★★★★★
Всего: 2 985



Рейтинг использования приложения по Similarweb за последние 28 дней

Маркетинг-активности

1. Продвижение в социальных сетях:



<https://www.facebook.com/onedroptoday>



<https://twitter.com/onedroptoday>



<https://www.instagram.com/onedroptoday/>



<https://www.youtube.com/channel/UCfmbub27wAwInrLWZCPdS4Q/featured>

Аудитория активная, публикации постоянные

2. Ведут блог на сайте приложения
<https://onedrop.today/>.

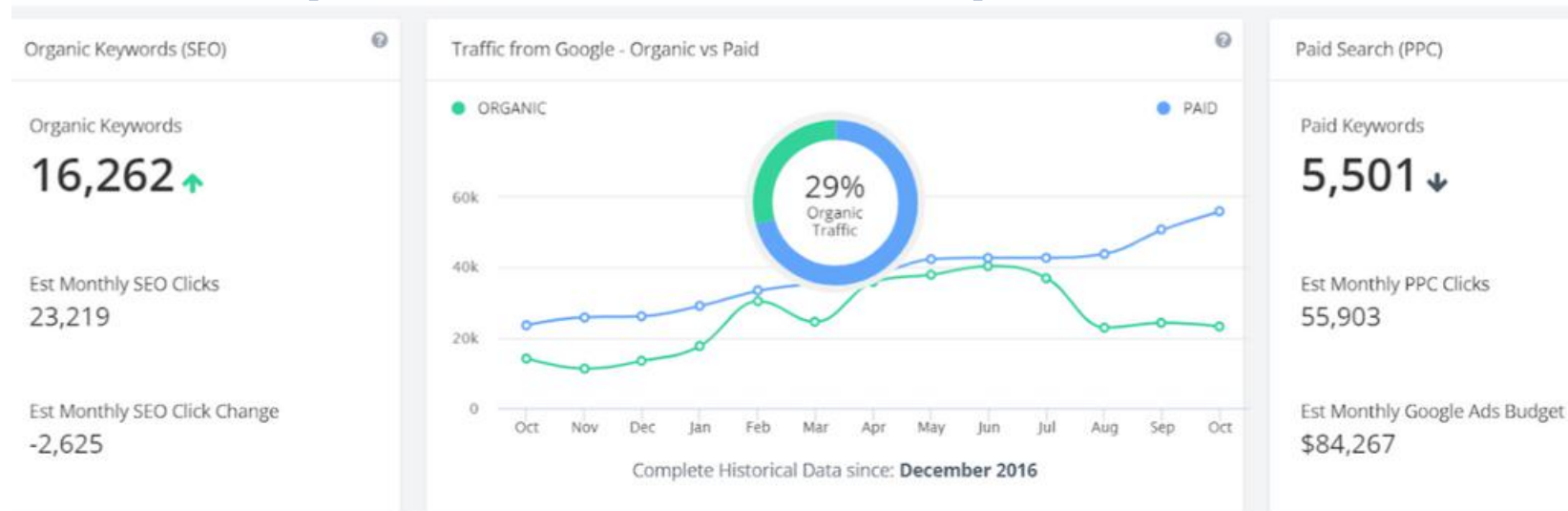
3. PR и значимые события

Публикации в The New York Times, Time, CNBC, Fortune, TechCrunch.

На сайте приложения много пресс-релизов.

30 сентября 2021 года One Drop присоединился к сети новаторов Американской кардиологической ассоциации в Центре медицинских технологий и инноваций.

Анализ продвижения сайта приложения



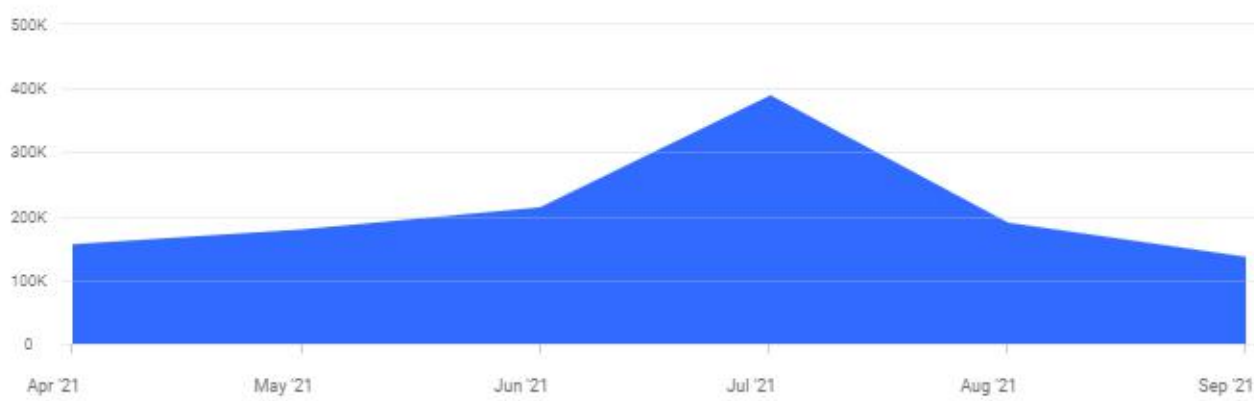
Данные по сайту приложения (SpyFu):

1. Трафик на сайт в основном платный, органического трафика 29 %.
2. Число кликов в месяц за счет SEO 23,206
3. Число кликов в месяц за счет PPC 55,914.

Total Visits to onedrop.today ⓘ

Growth & total visits to onedrop.today over time

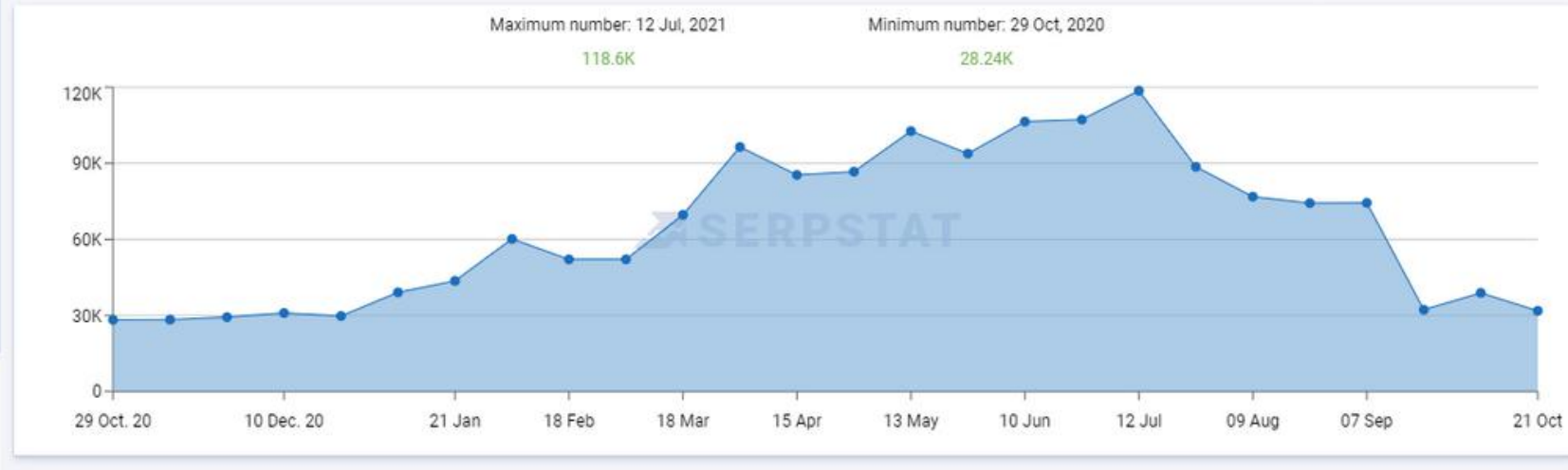
📱 On desktop & mobile web, in the last 6 months



Показатели вовлечённости пользователей за последние 6 месяцев (SimilarWeb)

1. Общее число посещений **136.61K**, по сравнению с предыдущим периодом снижение на 28.08%.
2. Среднее время, проводимое на сайте 48 с.
3. Страниц за посещение 1.85.
4. Процент отказов 67.81%.

Traffic trend



В настоящий момент наблюдается спад трафика на сайт (по данным SERPSTAT).

Обработка отзывов в Play Market: вежливо отвечают на комментарии пользователей.



Продуктовые активности

Последнее обновление: 18 октября 2021 г.

Инвестиции в продукт и новые технологии

- 27 октября 2021 года One Drop представил новое решение на базе искусственного интеллекта для профилактики сердечно-сосудистых заболеваний
- 14 мая 2021 года One Drop получил знак CE за прогнозы уровня глюкозы в крови на основе искусственного интеллекта
- В 2020 году One Drop объявил долгосрочные прогнозы результатов для биомаркеров, связанных с диабетом, и прогнозы ночной гипогликемии для пользователей CGM
- Также One Drop проводит клинические исследования, подтверждающие эффективность платформы, что повышает доверие пользователей.

Функционал приложения

Бесплатные функции

- Отслеживание данных о здоровье (уровень сахара, лекарства, еда, активность, вес, давление)
- Запланированные напоминания
- Синхронизация с другими приложениями и устройствами для здоровья
- Новости о здоровье и сообществе

Платные функции

- Индивидуальный коучинг
- Прогнозы и аналитические данные о состоянии здоровья
- Легкое отслеживание прогресса
- Инструменты контроля веса
- Библиотека с кастомизированным контентом

Ценовые стратегии и приемы

Функционал

- Базовый

Бесплатно

- Премиум

19,99 долл. США в месяц

Подписка обновляется автоматически, её можно приостановить или отменить в любое время

Есть 14-дневная бесплатная пробная версия

ONE
DROP

Портфолио Diabetes:M




Официальный офис находится в г.София (Болгария)

Миссия

Лучший способ управления диабетом! Регистрируйте свои значения, где бы вы ни находились, следите за своим рационом, анализируйте и понимайте данные с первого раза, отправляйте подробные отчеты своим врачам, держите свой диабет под контролем!

Занимаемая конкурентная позиция

4,4
★★★★☆
Всего: 21 260



Слоган

Ваш личный помощник по диабету - держите диабет под контролем.

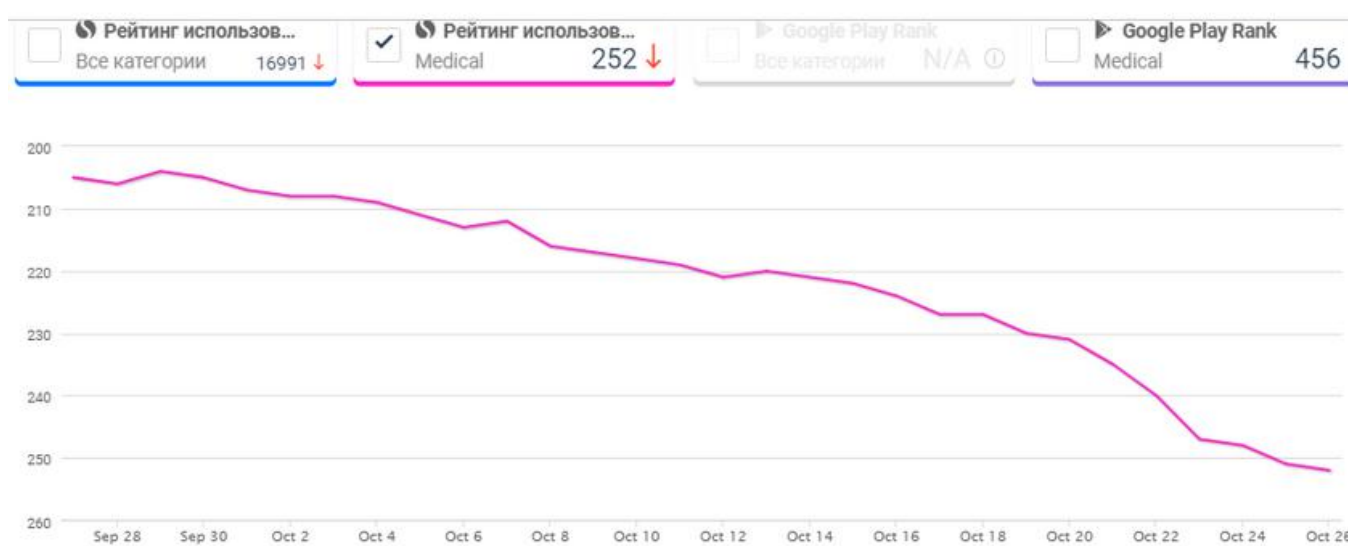
500 000+ установок в Google Play

Целевая аудитория

1. Диабетики 1 и 2 типа
2. Эндокринологи
3. Семьи диабетиков

Особенности позиционирования


Простота заполнения данных для пользователя. Удаленный мониторинг для клиник и профессионалов.



Рейтинг использования приложения по SimilarWeb

Маркетинг-активности

1. Продвижение в социальных сетях:



Аудитория активная, стабильное ведение контента

2. Ведут блог на сайте приложения <https://www.diabetes-m.com/blog/>. Также на сайте есть гайд по использованию приложения.

3. Значимые события, коллаборации

- Diabetes:M названо лучшим приложением для отслеживания диабета в 2021 году.
- Участие в шоу "The Healthcare Excellence Through Technology" в Лондоне.
- Diabetes:M присоединился к глобальным усилиям по снижению риска для людей с диабетом во время пандемии COVID-19 - по коду "STAYHOME" пользователям на 2 недели были доступны Pro-версии приложения.

Анализ продвижения сайта приложения

Organic Keywords (SEO)

Organic Keywords

1,652 ↓

Est Monthly SEO Clicks

562

Est Monthly SEO Click Change

-89

Traffic from Google - Organic vs Paid



Paid Search (PPC)

Paid Keywords

0

We've looked at over 500 billion SERPs and we've never seen this domain advertise in the last 15 years.

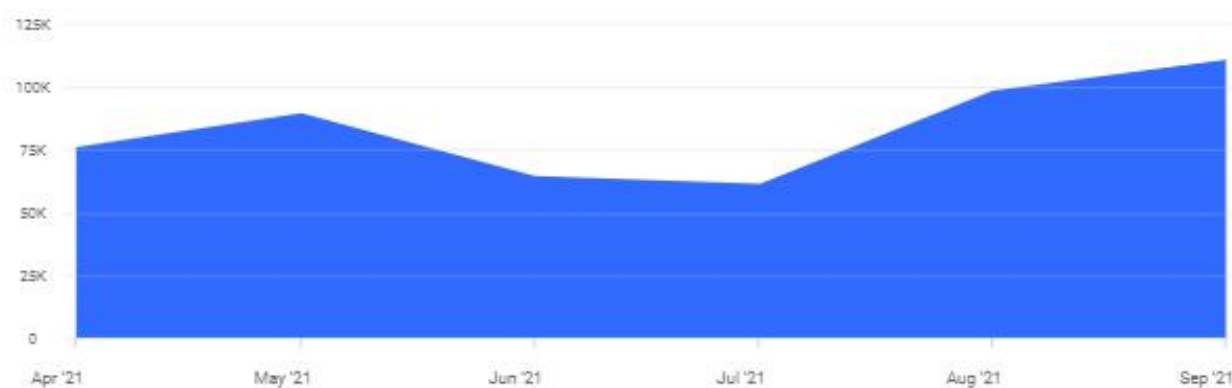
Данные по сайту (SpyFu):

1. Платный трафик не зафиксирован
2. Число кликов в месяц за счет SEO 562.

Total Visits to diabetes-m.com

Growth & total visits to diabetes-m.com over time

On desktop & mobile web, in the last 6 months



Показатели вовлечённости пользователей за последние 6 месяцев (SimilarWeb)

1. Общее число посещений **110.86K**, по сравнению с предыдущим периодом прирост на 12.40%.
2. Среднее время, проводимое на сайте 1:39 мин.
3. Страниц за посещение 2.12.
4. Процент отказов 63.16%.

Traffic to diabetes-m.com by country

Visits to diabetes-m.com by country

On desktop



Чили	66.49%	▼ 52.18%
Россия	21.58%	▼ 39.62%
Польша	3.03%	▼ 29.49%
Соединенные Штаты	2.81%	▲ 60.55%
Новая Зеландия	1.04%	▼ 66.82%

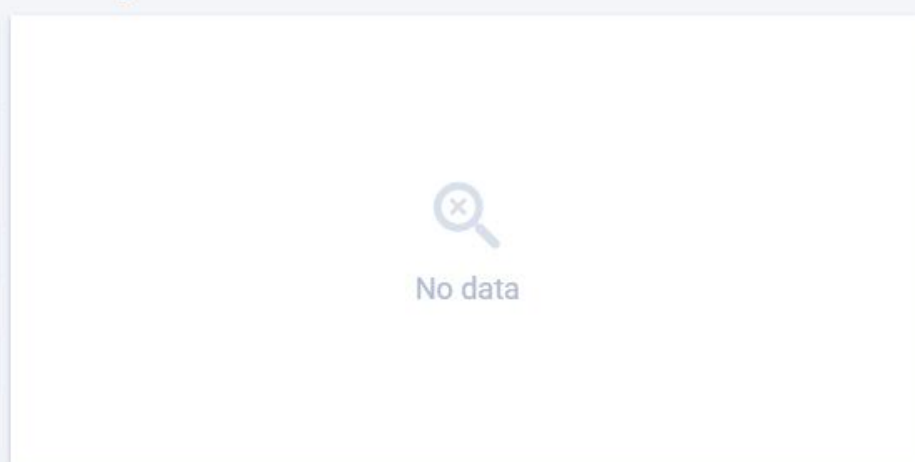
SEE 247 MORE COUNTRIES

На 2-м месте по источникам трафика для сайта находится Россия (по данным SimilarWeb).

Organic keywords

All keywords	New	Lost	Improved	Declined
2.5K	25	97	8	14
Keyword	Position	Volume	CPC, \$	
diabetic m	1	260	1.45	
diabetes m	1	260	2.36	
endo appt	1	90	0.00	
glucose meter bluetooth android app	1	10	0.00	
glucose meter bluetooth android	1	10	1.18	

Paid keywords



SERPSTAT также не зафиксировал оплаченных ключей сайта.

Обработка отзывов в Play

Market: Не отвечают на вопросы пользователей в комментариях.



Продуктовые активности

Последнее обновление: 23 сентября 2021 г.

Бесплатные функции

- Дневник самоконтроля
- Напоминания
- Линейные графики глюкозы

Платные функции

- Расчеты ХЕ в базе данных еды
- Дополнительные записи результатов лабораторных анализов
- Smart Assistant
- Подробные отчеты для врачей
- Синхронизация

Ценовые стратегии и приемы

Предоставление скидок для семейных аккаунтов

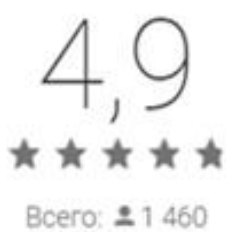
Платная подписка: 3,21\$ 1 месяц, 9,12\$ - 3 месяца, 16,10\$ - 6 месяцев, 32,21\$-год



Портфолио "Диабет"



- Количество установок: 50.000+
- Официальный офис находится в г.Москва (Россия)
- Последнее обновление: 13 сентября 2021 г.



Миссия

С помощью приложения "Диабет" Вы сможете получить расчет необходимой дозы инсулина, избежать приступов гипогликемии, вести дневник питания, контролировать уровень глюкозы в крови, а также следить за суточной нормой инсулина.

Слоган

Самое гибкое и человечное приложение для диабетиков!

Целевая аудитория

1. Диабетики 1 и 2 типа
2. Семьи диабетиков

Особенности

позиционирования

Ведение дневника питания и контроля СК, живое общение в чате с пользователями приложения и с разработчиком Android.

Ценовые стратегии и приемы

Функционал

- Базовый

Бесплатно

- Премиум

1,15 долл. США в месяц

Подписка обновляется автоматически, её можно приостановить или отменить в любое время

Есть 31-дневная бесплатная пробная версия

Маркетинг-активности

1. Продвижение в социальных сетях:



https://vk.com/diabetes_app

Ведение контента стабильное, аудитория малоактивна.

2. PR и значимые события

Отсутствуют.

3. Сайт приложения

Отсутствует.

Вывод:

Приложение новое, маркетинг-активности мало, но наблюдается большой потенциал.

Функционал приложения

БЕСПЛАТНЫЕ ФУНКЦИИ

- Ведение дневника питания и контроля СК
- Автоматические точные расчеты ХЕ (самая большая в России база продуктов)
- Возможность добавлять свои продукты (Android)
- Расчет доз инсулина на еду и высокий СК
- Предупреждение о превышении суточной нормы инсулина
- Множество напоминаний (согреть инсулин, замерить СК, выпить таблетки и т.д.)
- Экспорт дневника в .pdf и .xls, отправка из приложения в любой меседжер или на почту
- Большое разнообразие СТАТИСТИКИ.
- Живое общение в чате с пользователями приложения и с разработчиком Android!

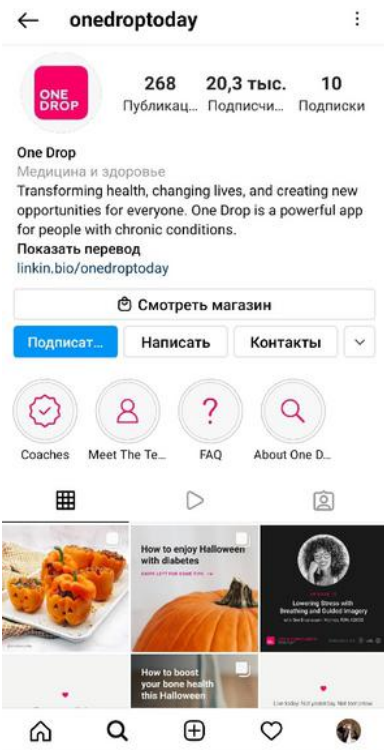
ПЛАТНЫЕ ФУНКЦИИ

- Дополнительные международные базы продуктов
- Управление одним дневником с разных телефонов (Больной - Наблюдающий)
- Синхронизация с глюкометрами Contour Plus One и Onetouch Select Plus Flex

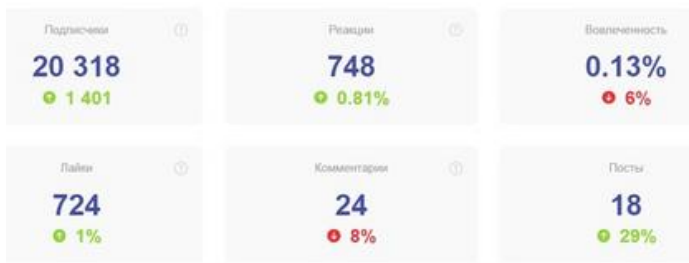
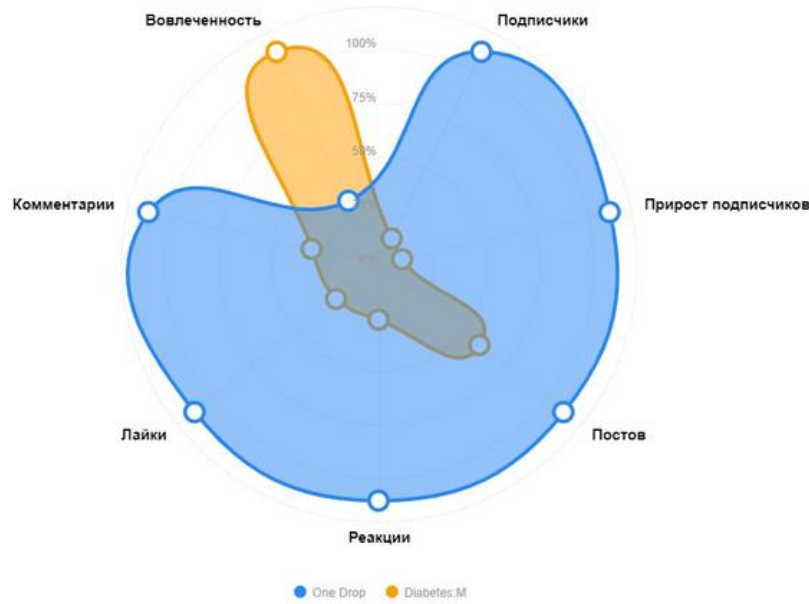
Ключевые партнеры



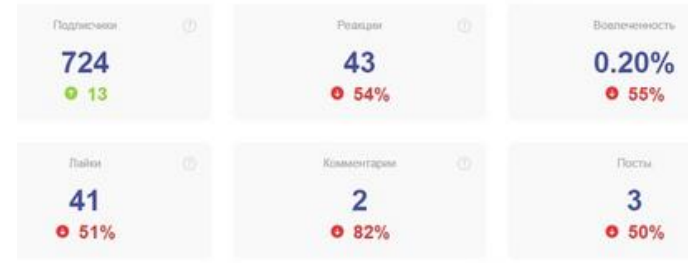
Анализ аккаунтов прямых конкурентов в Instagram



Сравнительная характеристика метрик One Drop и DiabetesM



Основные данные по странице за последние 30 дней и их изменение относительно предыдущего периода



Основные данные по странице за последние 30 дней и их изменение относительно предыдущего периода

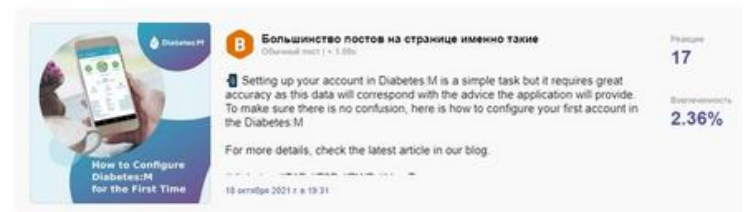
Лучший креатив

Этот пост был самым лучшим за выбранный период. Анализируя свои лучшие посты вы сможете создавать наиболее эффективный контент.



Лучший креатив

Этот пост был самым лучшим за выбранный период. Анализируя свои лучшие посты вы сможете создавать наиболее эффективный контент.



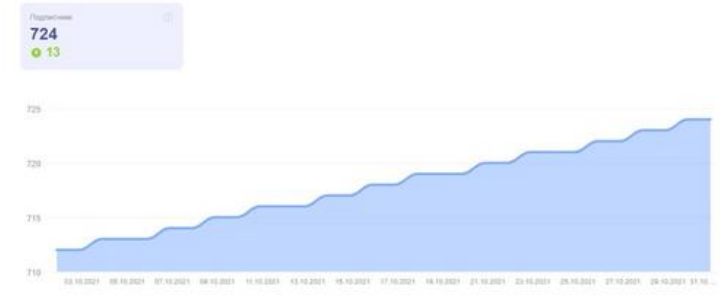
Динамика подписчиков

Определите как ваш контент влияет на приток и отток подписчиков. Сопоставляйте свои действия в соцсетях с графиком. Старайтесь понять причины изменений.



Динамика подписчиков

Определите как ваш контент влияет на приток и отток подписчиков. Сопоставляйте свои действия в соцсетях с графиком. Старайтесь понять причины изменений.



Реакции пользователей

Отслеживайте изменение количества реакций на ваш контент — лайков, дизлайков, комментариев и репостов пользователей. Работайте со своей аудиторией для лучших показателей.



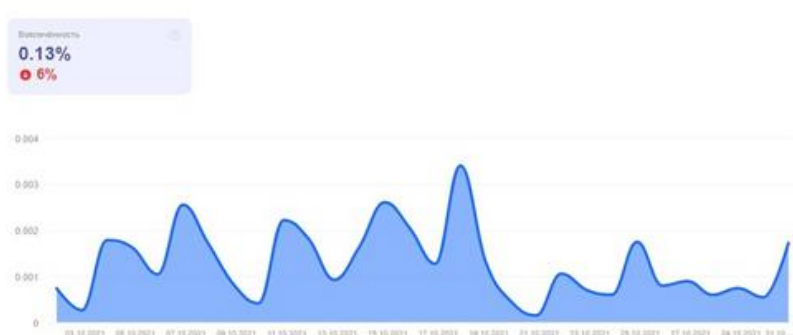
Реакции пользователей

Отслеживайте изменение количества реакций на ваш контент — лайков, дизлайков, комментариев и репостов пользователей. Работайте со своей аудиторией для лучших показателей.



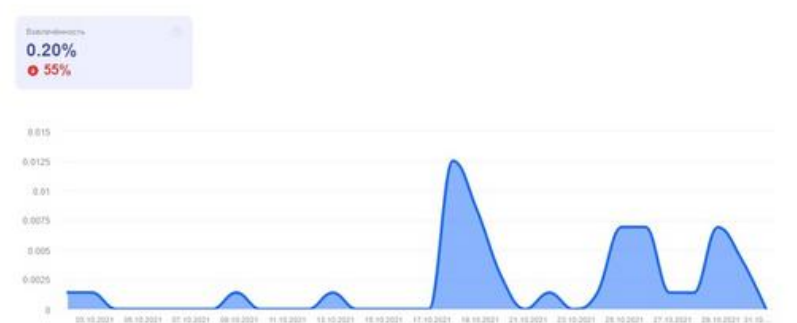
Вовлечённость страницы

Посмотрите как меняется вовлечённость аудитории на вашей странице. Отслеживайте зависимость этой метрики от запуска рекламы, различных конкурсов и других активностей.



Вовлечённость страницы

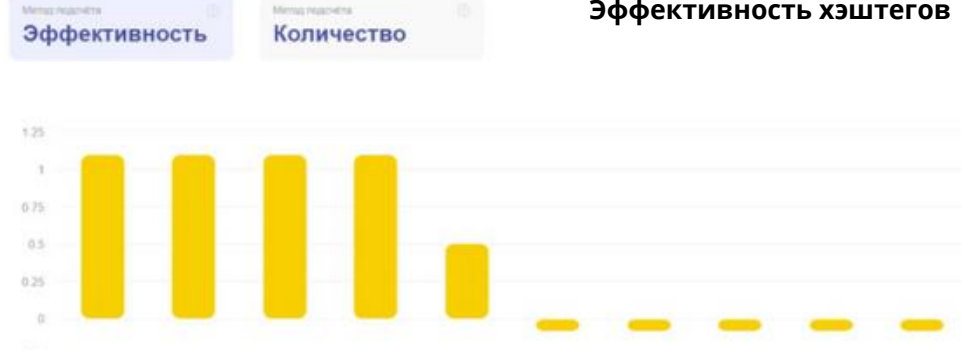
Посмотрите как меняется вовлечённость аудитории на вашей странице. Отслеживайте зависимость этой метрики от запуска рекламы, различных конкурсов и других активностей.



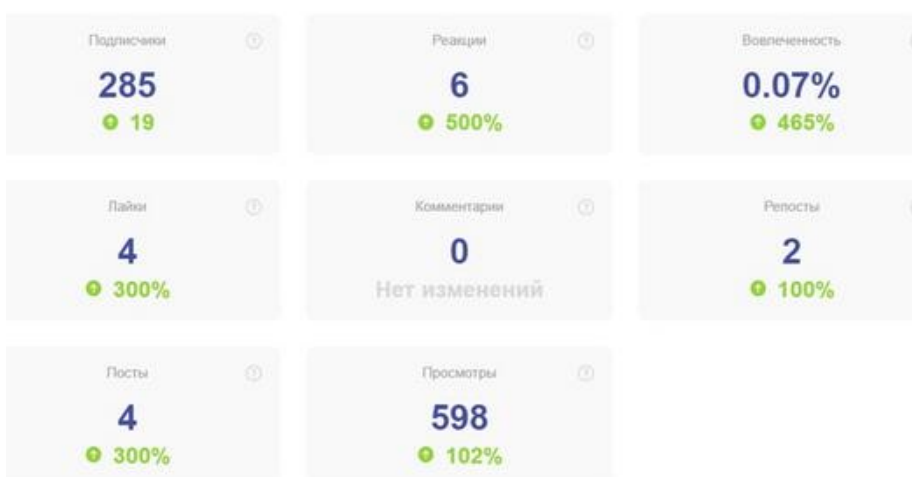
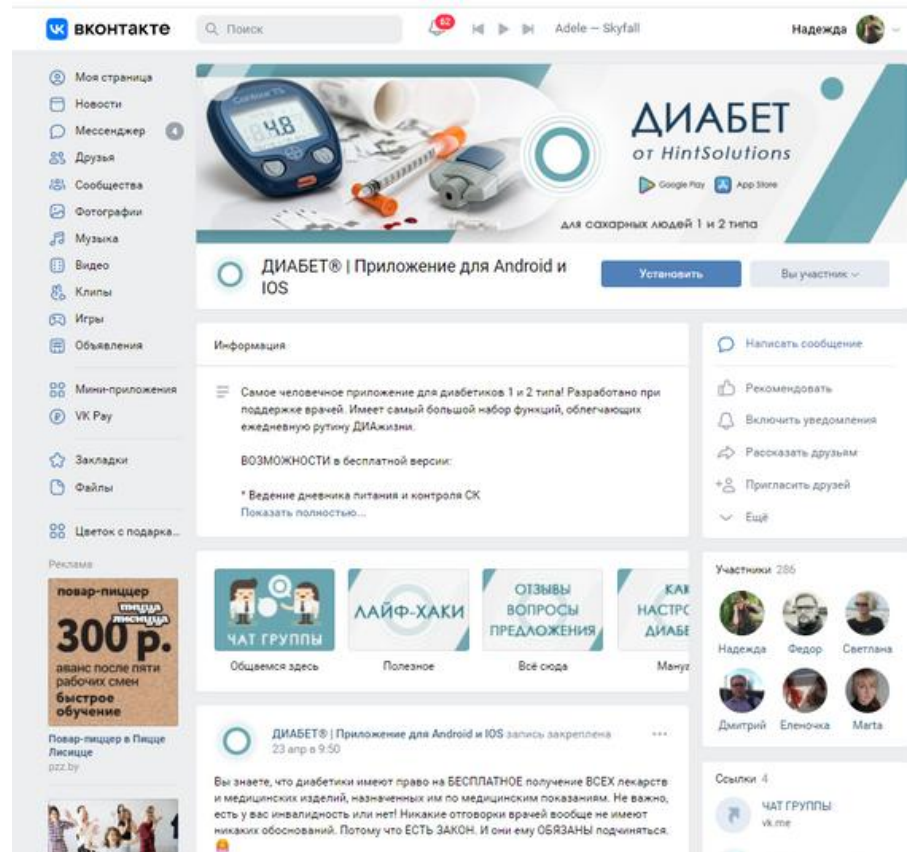
Эффективность хэштегов



Эффективность хэштегов

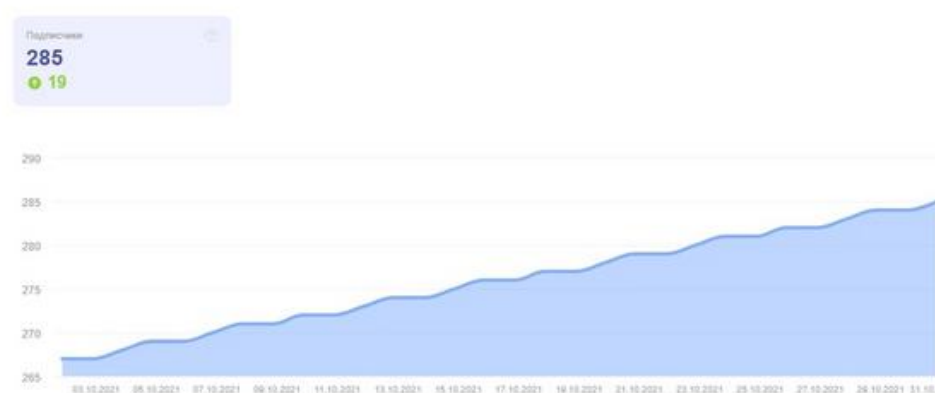


Анализ группы в Вконтакте приложения "Диабет"



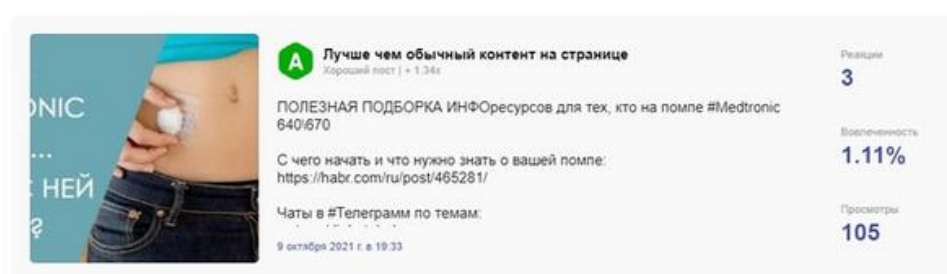
Динамика подписчиков

Определяйте как ваш контент влияет на приток и отток подписчиков. Сопоставляйте свои действия в соцсетях с графиком. Старайтесь понять причины изменений.



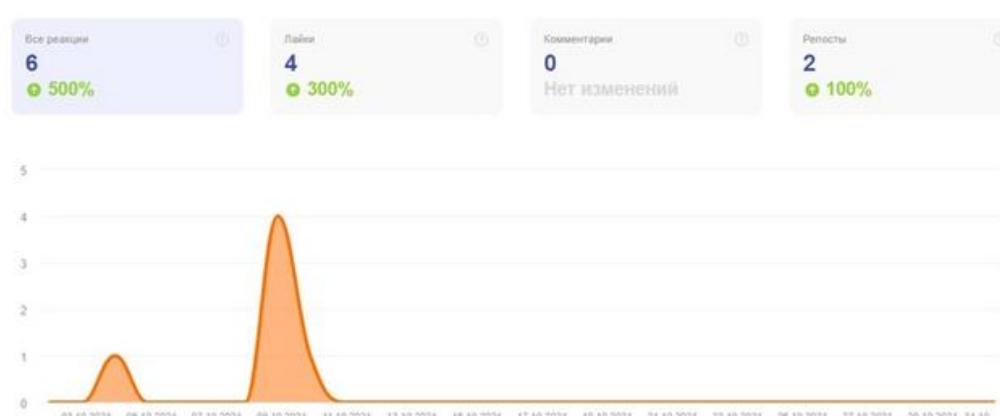
Лучший креатив

Этот пост был самым лучшим за выбранный период. Анализируя свои лучшие посты вы сможете создавать наиболее эффективный контент.



Реакции пользователей

Отслеживайте изменение количества реакций на ваш контент — лайков, дизлайков, комментариев и репостов пользователей. Работайте со своей аудиторией для лучших показателей.



Вывод по анализу социальных сетей конкурентов

1. У One Drop наиболее развитый аккаунт в Instagram.
2. У группы в ВК приложения Диабет наблюдается рост почти по всем показателям.
3. Положительная динамика роста подписчиков наблюдается у всех конкурентов, что показывает заинтересованность людей в контенте от приложений, которыми они пользуются.
4. Самые популярные посты были на тему рецептов, полезные подборки и инструкция, как зарегистрироваться и использовать приложение.

Тестирование конкурентов

Данные по респонденту:

Соколова Надежда, жен, 19 лет, студент.

Диагноз: СД 1й тип.

Стаж болезни: 5,5 лет.

До этого никакими подобными приложениями не пользовалась

Период тестирования: 3 дня

Активность пользования: умеренная

Итого:

Diabetes:M: 72/90

One Drop: 67/90

Диабет: 74/90 - лидер

Пользовательский анализ конкурентов



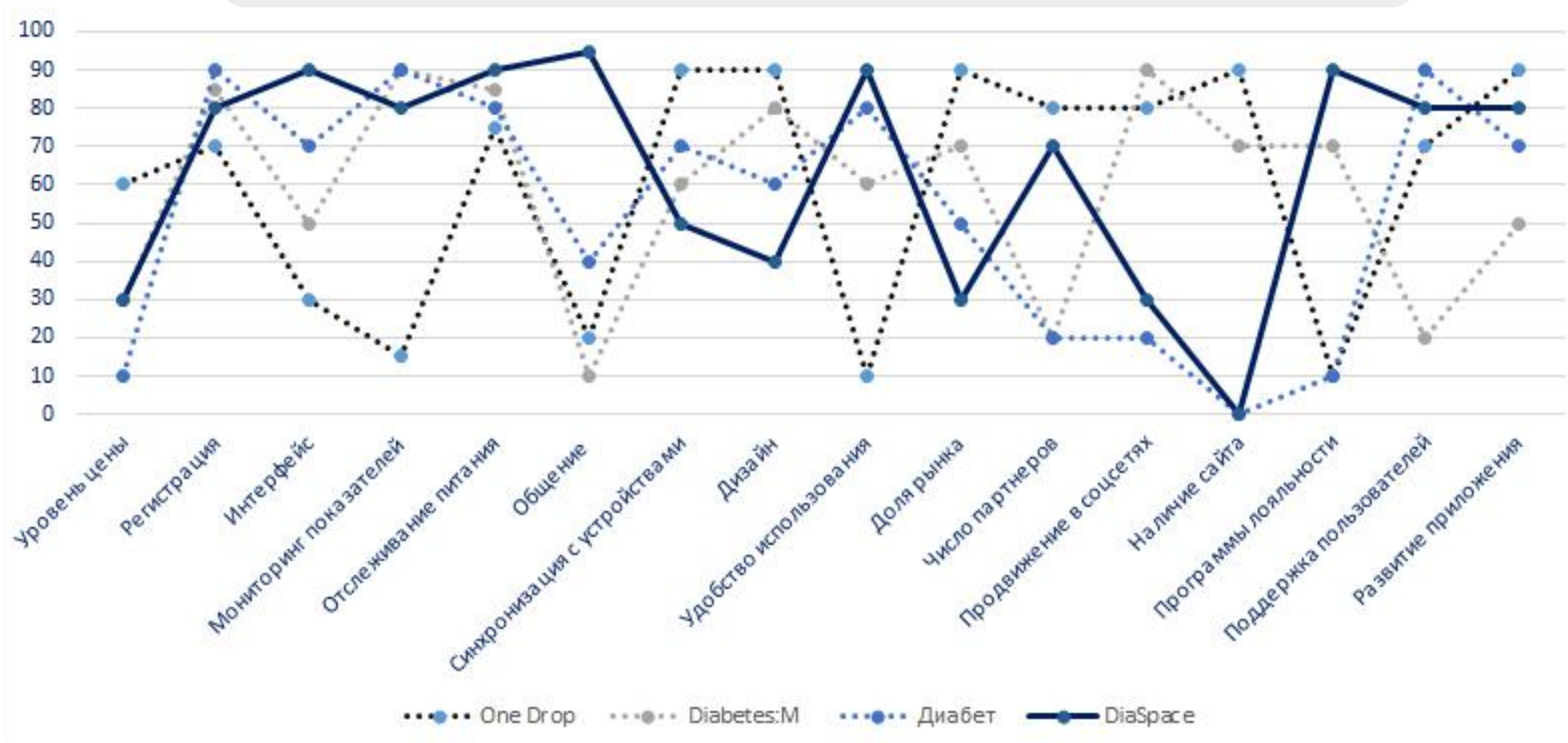
***Подробное** обоснование оценок и доп.комментарии представлены **в приложении**

Все преимущества и недостатки будут учтены при разработке DiaSpace.

Рыночная привлекательность и доля рынка



Стратегическая канва



Решетка «упразднить–снизить–повысить–создать»: DiaSpace

<p>Упразднить</p> <ul style="list-style-type: none"> Сайт 	<p>Снизить</p> <ul style="list-style-type: none"> Уровень цен Дизайн
<p>Повысить</p> <ul style="list-style-type: none"> Удобство интерфейса Отслеживание питания Число партнеров 	<p>Создать</p> <ul style="list-style-type: none"> Общение Программы лояльности

Бенчмаркинг

Стратегия

- Уточнить KPI: фокус на привлечение новых клиентов
- Позиционирование: сообщество диабетиков в формате мобильного приложения и ваш персональный помощник в лечении диабета

Маркетинг

- Рекламная кампания в поликлиниках
- PR-акция: для людей с диабетом во время пандемии COVID-19 - по коду пользователям на 2 недели доступна Pro-версия приложения

Продукт

- Детский режим интерфейса
- Функция шагомера
- Расширенный лабораторный анализ
- Сканы документов пациента

Ценовые приемы

- Тарифы на месяц, 3 месяца, 6 месяцев, год
- Скидки на семейные аккаунты